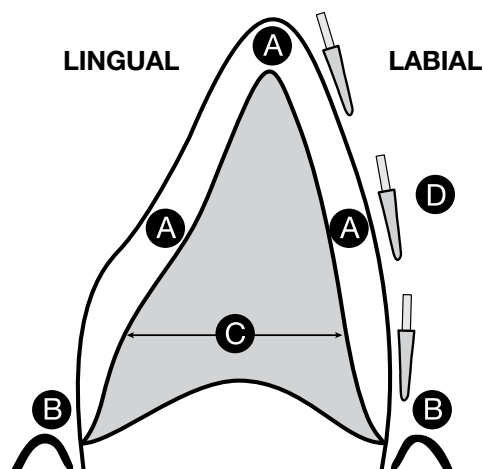


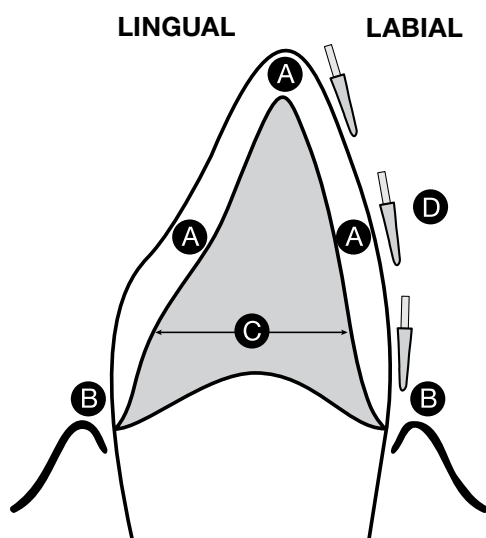
# BruxZir® Esthetic Pautas de preparación

**NUEVO!**

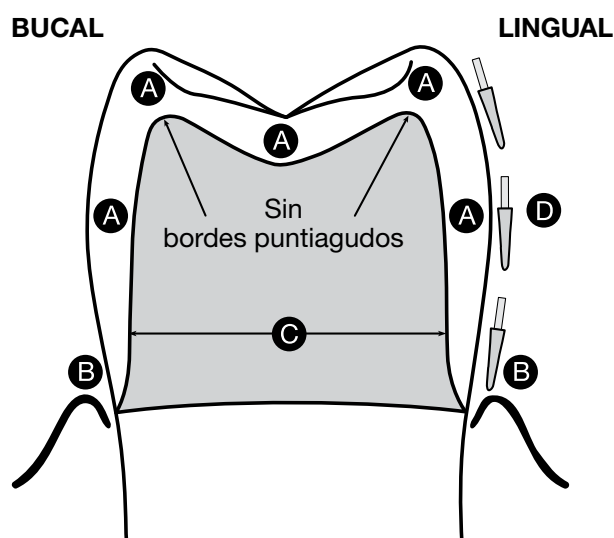


- A. 1,25 mm de reducción ideal (0,7 mm mínimo)
- B. Se prefieren los márgenes de Chamfer u Hombro
- C. Las paredes labiales y linguales deben ser convergentes
- D. La preparación se debe cortar en tres planos

## BruxZir Full-Strength Pautas de preparación



- A. 1,0 mm de reducción ideal (0,6 mm mínimo)
- B. Se prefieren los márgenes de Chamfer u Hombro.  
Biselado OK
- C. Las paredes labiales y linguales deben ser convergentes
- D. La preparación se debe cortar en tres planos



- A. 1,0 mm de reducción ideal (0,6 mm mínimo)
- B. Se prefieren los márgenes de Chamfer u Hombro.  
Biselado OK
- C. Las paredes bucales y linguales deben ser convergentes
- D. La preparación se debe cortar en tres planos

Para obtener más información, visite [cl.glidewell dental.com](http://cl.glidewell dental.com)  
188 800 801 032 • [mail@glidewell dental.cl](mailto:mail@glidewell dental.cl)

 **GLIDEWELL  
LABORATORIOS**